

Pasos para Registrarse en el Sistema Automatizado de Control y Vigilancia Sanitaria (SIACVISA)

1 Ingresar en la Página Web oficial del Servicio Autónomo de Contraloría Sanitaria (SACS), con la URL <http://www.sacs.gob.ve/site/> o en la página alternativa <http://www.sacs.com.ve>

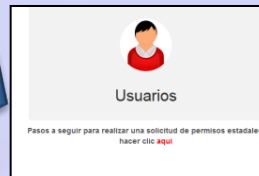
2 Seleccionar el ícono **“Sistemas en Línea”**.



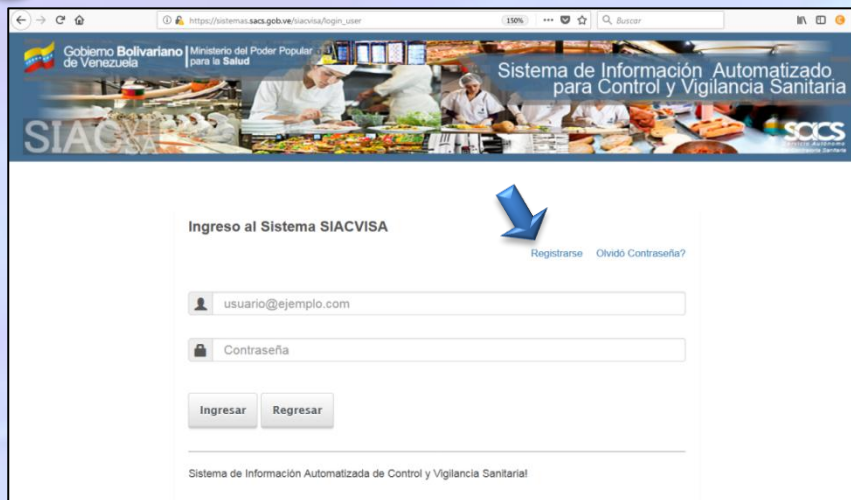
3 Seleccionar el **Sistema Automatizado de Control y Vigilancia Sanitaria (SIACVISA)**.



4 Escoger el módulo de **“Usuarios”**.

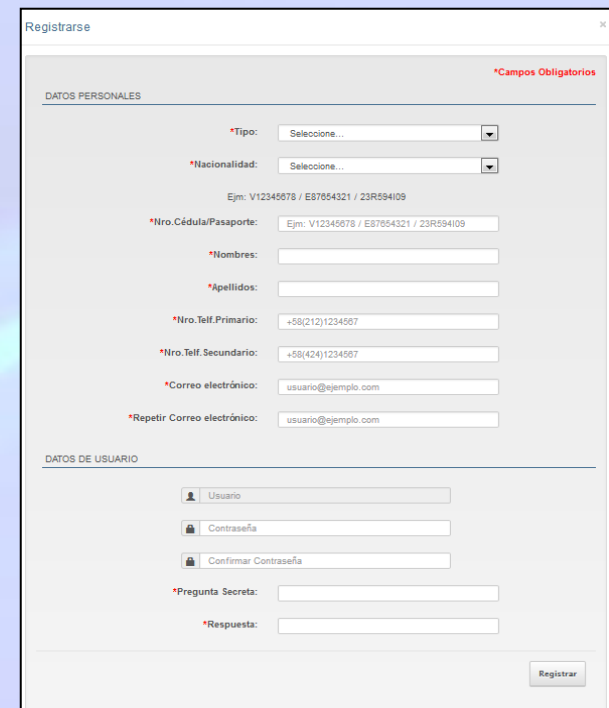


5 Dar clic en el botón **“Registrarse”**.



6

Ingrese los datos del formulario que el sistema muestra, recuerde que el usuario debe ser una dirección de correo electrónico válido.



Registrar

DATOS PERSONALES *Campos Obligatorios

*Tipo: Seleccione...
*Nacionalidad: Seleccione...
Ejm: V12345678 / E87654321 / Z3R594109
*Nro. Cédula/Pasaporte: Ejm: V12345678 / E87654321 / Z3R594109
*Nombres:
*Apellidos:
*Nro. Telf. Primario: +58(212)1234567
*Nro. Telf. Secundario: +58(424)1234567
*Correo electrónico: usuario@ejemplo.com
*Repetir Correo electrónico: usuario@ejemplo.com

DATOS DE USUARIO

Usuario:
Contraseña:
Confirmar Contraseña:
*Pregunta Secreta:
*Respuesta:

Registrar

7

Seguidamente, presiona el botón **“Registrar”**, y el sistema le notificará el éxito del usuario creado.