

# Crear Guía Sanitaria de Movilización en el Sistema Automatizado de Control y Vigilancia Sanitaria (SIACVISA)

1

Ingresar en la Página Web oficial del Servicio Autónomo de Contraloría Sanitaria (SACS), con la URL <http://www.sacs.gob.ve/site/> o en la página alternativa <http://www.sacs.com.ve>

2

Seleccionar el ícono: **“Sistemas en Línea”**.



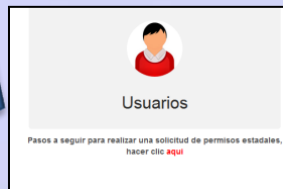
3

Seleccionar el **Sistema Automatizado de Control y Vigilancia Sanitaria (SIACVISA)**.



4

Escoger el módulo de: **“Usuarios”**.



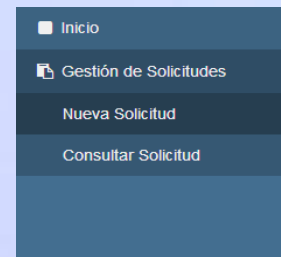
5

Ingresar al sistema con la Permisología de acceso.



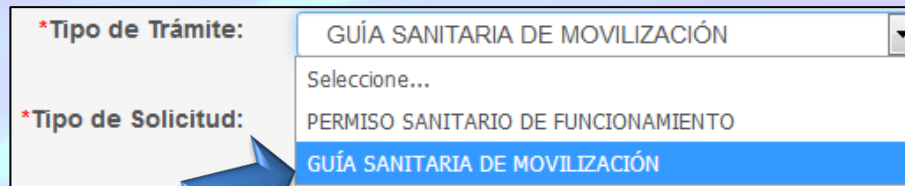
6

Realizar la Gestión de la Solicitud, mediante la opción **“Nueva Solicitud”**.



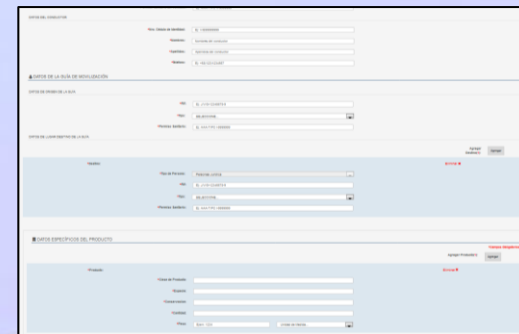
7

Se presentará el mismo formulario para crear un nuevo Permiso Sanitario, en **“Tipo de Trámite”**, se desplegará otra barra que la opción que será **“Guía Sanitaria de Movilización”**.



8

Ingresar todos los datos que el sistema le presentará.



9

Al final se presenta la Declaración Jurada que se deberá hacer clic en **“Acepto”**.